


**Gobierno del Estado de Coahuila de Zaragoza**  
**Secretaría de Finanzas**  
**Balanza de Comprobación**  
**DEL 1 DE ENERO AL 30 DE SEPTIEMBRE DE 2022**  
**(PESOS)**

**Estado de Coahuila**

Nivel 4

CUENTA	DESCRIPCIÓN	SALDO INICIAL	DEBE	HABER	SALDO FINAL
1	ACTIVO	\$41,495,215,969.81	146,656,484,092.44	145,553,039,774.49	\$42,598,660,287.76
11	Activo Circulante	\$2,654,126,659.83	135,022,505,445.31	133,540,994,434.57	\$4,135,637,670.57
111	Efectivo y Equivalentes	\$1,920,349,509.88	88,487,341,278.24	87,224,142,535.41	\$3,183,548,252.71
1111	Efectivo	\$187,990,203.40	1,200,139,969.16	1,375,174,361.75	\$12,955,810.81
1112	Bancos/Tesorería	\$1,054,493,498.40	85,318,247,979.39	84,329,836,710.85	\$2,042,904,766.94
1113	Bancos/Dependencias y Otros	\$99,027,726.61	1,379,176,801.47	1,259,699,314.39	\$218,505,213.69
1114	Inversiones Temporales (Hasta 3 meses)	\$3,689,439.74	69,725,380.29	69,640,188.92	\$3,774,631.11
1115	Fondos con Afectación Específica	\$20,000,000.00	0.00	20,000,000.00	\$0.00
1116	Depósitos de Fondos de Terceros en Garantía y/o Administración	\$555,148,641.73	520,051,147.93	169,791,959.50	\$905,407,830.16
1119	Otros Efectivos y Equivalentes	\$0.00	0.00	0.00	\$0.00
112	Derechos a Recibir Efectivo o Equivalentes	\$573,197,858.42	46,400,340,027.86	46,267,280,795.80	\$706,257,090.48
1121	Inversiones Financieras de Corto Plazo	\$0.00	0.00	0.00	\$0.00
1122	Cuentas por Cobrar a Corto Plazo	\$125,509,623.03	34,533,341,493.59	34,490,492,373.09	\$168,358,743.53
1123	Deudores Diversos por Cobrar a Corto Plazo	\$447,399,530.39	2,492,187,118.93	2,402,030,046.37	\$537,556,602.95
1124	Ingresos por Recuperar a Corto Plazo	\$288,705.00	9,374,811,415.34	9,374,758,376.34	\$341,744.00
1125	Deudores por Anticipos de la Tesorería a Corto Plazo	\$0.00	0.00	0.00	\$0.00
1126	Préstamos Otorgados a Corto Plazo	\$0.00	0.00	0.00	\$0.00
1129	Otros Derechos a Recibir Efectivo o Equivalentes a Corto Plazo	\$0.00	0.00	0.00	\$0.00
113	Derechos a Recibir Bienes o Servicios	\$160,405,507.76	134,824,139.21	49,397,319.59	\$245,832,327.38
1131	Anticipo a Proveedores por Adquisición de Bienes y Prestación de Servicios a Corto Plazo	\$160,405,507.76	134,824,139.21	49,397,319.59	\$245,832,327.38
1132	Anticipo a Proveedores por Adquisición de Bienes Inmuebles y Muebles a Corto Plazo	\$0.00	0.00	0.00	\$0.00
1133	Anticipo a Proveedores por Adquisición de Bienes Intangibles a Corto Plazo	\$0.00	0.00	0.00	\$0.00
1134	Anticipo a Contratistas por Obras Públicas a Corto Plazo	\$0.00	0.00	0.00	\$0.00
1139	Otros Derechos a Recibir Bienes o Servicios a Corto Plazo	\$0.00	0.00	0.00	\$0.00
114	Inventarios	\$0.00	0.00	0.00	\$0.00
1141	Inventario de Mercancías para Venta	\$0.00	0.00	0.00	\$0.00
1142	Inventario de Mercancías Terminadas	\$0.00	0.00	0.00	\$0.00
1143	Inventario de Mercancías en Proceso de Elaboración	\$0.00	0.00	0.00	\$0.00
1144	Inventario de Materias Primas, Materiales y Suministros para Producción	\$0.00	0.00	0.00	\$0.00
1145	Bienes en Tránsito	\$0.00	0.00	0.00	\$0.00
115	Almacenes	\$0.00	0.00	0.00	\$0.00
1151	Almacén de Materiales y Suministros de Consumo	\$0.00	0.00	0.00	\$0.00
116	Estimación por Pérdida o Deterioro de Activos Circulantes	\$0.00	0.00	0.00	\$0.00
1161	Estimaciones para Cuentas Incobrables por Derechos a Recibir Efectivo o Equivalentes	\$0.00	0.00	0.00	\$0.00
1162	Estimación por Deterioro de Inventarios	\$0.00	0.00	0.00	\$0.00




**Gobierno del Estado de Coahuila de Zaragoza**  
**Secretaría de Finanzas**  
**Balanza de Comprobación**  
**DEL 1 DE ENERO AL 30 DE SEPTIEMBRE DE 2022**  
**(PESOS)**

**Estado de Coahuila**

Nivel 4

<b>CUENTA</b>	<b>DESCRIPCIÓN</b>	<b>SALDO INICIAL</b>	<b>DEBE</b>	<b>HABER</b>	<b>SALDO FINAL</b>
119	<b>Otros Activos Circulantes</b>	\$173,783.77	0.00	173,783.77	\$0.00
1191	Valores en Garantía	\$173,783.77	0.00	173,783.77	\$0.00
1192	Bienes en Garantía (excluye depósitos de fondos)	\$0.00	0.00	0.00	\$0.00
1193	Bienes Derivados de Embargos, Decomisos, Aseguramientos y Dación en Pago	\$0.00	0.00	0.00	\$0.00
1194	Adquisición con Fondos de Terceros	\$0.00	0.00	0.00	\$0.00
12	<b>Activo No Circulante</b>	\$38,841,089,309.98	11,633,978,647.13	12,012,045,339.92	\$38,463,022,617.19
121	<b>Inversiones Financieras a Largo Plazo</b>	\$113,623,721.45	9,530,369,731.35	9,373,674,273.31	\$270,319,179.49
1211	Inversiones a Largo Plazo	\$0.00	0.00	0.00	\$0.00
1212	Títulos y Valores a Largo Plazo	\$0.00	0.00	0.00	\$0.00
1213	Fideicomisos, Mandatos y Contratos Análogos	\$88,473,721.45	9,530,369,731.35	9,373,674,273.31	\$245,169,179.49
1214	Participaciones y Aportaciones de Capital	\$25,150,000.00	0.00	0.00	\$25,150,000.00
122	<b>Derechos a Recibir Efectivo o Equivalentes a Largo Plazo</b>	\$0.00	0.00	0.00	\$0.00
1221	Documentos por Cobrar a Largo Plazo	\$0.00	0.00	0.00	\$0.00
1222	Deudores Diversos a Largo Plazo	\$0.00	0.00	0.00	\$0.00
1223	Ingresos por Recuperar a Largo Plazo	\$0.00	0.00	0.00	\$0.00
1224	Préstamos Otorgados a Largo Plazo	\$0.00	0.00	0.00	\$0.00
1229	Otros Derechos a Recibir Efectivo o Equivalentes a Largo Plazo	\$0.00	0.00	0.00	\$0.00
123	<b>Bienes Inmuebles, Infraestructura y Construcciones en Proceso</b>	\$27,520,211,941.58	1,841,002,020.42	2,333,014,402.10	\$27,028,199,559.90
1231	Terrenos	\$16,559,400,474.73	30,848,649.80	682,632.00	\$16,589,566,492.53
1232	Viviendas	\$0.00	0.00	0.00	\$0.00
1233	Edificios no Habitacionales	\$8,787,484,228.81	4,874,512.10	247,950.00	\$8,792,110,790.91
1234	Infraestructura	\$0.00	0.00	0.00	\$0.00
1235	Construcciones en Proceso en Bienes de Dominio Público	\$536,606,392.55	1,785,590,452.19	2,322,196,844.74	\$0.00
1236	Construcciones en Proceso en Bienes Propios	\$1,620,833,870.13	25,688,406.33	0.00	\$1,646,522,276.46
1239	Otros Bienes Inmuebles	\$15,886,975.36	-6,000,000.00	9,886,975.36	\$0.00
124	<b>Bienes Muebles</b>	\$2,726,132,841.96	77,568,462.39	102,024,481.40	\$2,701,676,822.95
1241	Mobiliario y Equipo de Administración	\$758,800,826.98	4,714,983.81	27,560,966.84	\$735,954,843.95
1242	Mobiliario y Equipo Educativo y Recreativo	\$188,424,300.75	44,625.14	4,286,198.43	\$184,182,727.46
1243	Equipo e Instrumental Médico y de Laboratorio	\$61,220,609.79	3,536,975.72	287,431.23	\$64,470,154.28
1244	Vehículos y Equipo de Transporte	\$1,053,125,916.88	35,696,025.08	33,221,404.83	\$1,055,600,537.13
1245	Equipo de Defensa y Seguridad	\$113,109,634.95	29,498,972.99	28,803,893.52	\$113,804,714.42
1246	Maquinaria, Otros Equipos y Herramientas	\$535,622,901.61	410,326.65	7,864,586.55	\$528,168,641.71
1247	Colecciones, Obras de Arte y Objetos Valiosos	\$15,828,651.00	3,666,553.00	0.00	\$19,495,204.00
1248	Activos Biológicos	\$0.00	0.00	0.00	\$0.00
125	<b>Activos Intangibles</b>	\$722,136,709.27	31,695,331.43	59,647.20	\$753,772,393.50




**Gobierno del Estado de Coahuila de Zaragoza**  
**Secretaría de Finanzas**  
**Balanza de Comprobación**  
**DEL 1 DE ENERO AL 30 DE SEPTIEMBRE DE 2022**  
**(PESOS)**

**Estado de Coahuila**

Nivel 4

CUENTA	DESCRIPCIÓN	SALDO INICIAL	DEBE	HABER	SALDO FINAL
1251	Software	\$508,220,308.15	21,101,850.23	0.00	\$529,322,158.38
1252	Patentes, Marcas y Derechos	\$0.00	0.00	0.00	\$0.00
1253	Concesiones y Franquicias	\$0.00	0.00	0.00	\$0.00
1254	Licencias	\$213,544,119.91	10,593,481.20	59,647.20	\$224,077,953.91
1259	Otros Activos Intangibles	\$372,281.21	0.00	0.00	\$372,281.21
126	<b>Depreciación, Deterioro y Amortización Acumulada de Bienes</b>	<b>-\$1,262,193,939.67</b>	<b>127,224,312.52</b>	<b>89,543,624.94</b>	<b>-\$1,224,513,252.09</b>
1261	Depreciación Acumulada de Bienes Inmuebles	\$0.00	0.00	0.00	\$0.00
1262	Depreciación Acumulada de Infraestructura	\$0.00	0.00	0.00	\$0.00
1263	Depreciación Acumulada de Bienes Muebles	-\$1,206,684,389.81	127,224,312.52	66,869,476.39	-\$1,146,329,553.68
1264	Deterioro Acumulado de Activos Biológicos	\$0.00	0.00	0.00	\$0.00
1265	Amortización Acumulada de Activos Intangibles	-\$55,509,549.86	0.00	22,674,148.55	-\$78,183,698.41
127	<b>Activos Diferidos</b>	<b>\$126,615,046.20</b>	<b>2,300,783.08</b>	<b>2,364,376.32</b>	<b>\$126,551,452.96</b>
1271	Estudios, Formulación y Evaluación de Proyectos	\$121,098,168.28	2,300,783.08	0.00	\$123,398,951.36
1272	Derechos Sobre Bienes en Régimen de Arrendamiento Financiero	\$0.00	0.00	0.00	\$0.00
1273	Gastos Pagados por Adelantado a Largo Plazo	\$5,516,877.92	0.00	2,364,376.32	\$3,152,501.60
1274	Anticipos a Largo Plazo	\$0.00	0.00	0.00	\$0.00
1275	Beneficios al Retiro de Empleados Pagados por Adelantado	\$0.00	0.00	0.00	\$0.00
1279	Otros Activos Diferidos	\$0.00	0.00	0.00	\$0.00
128	<b>Estimación por Pérdida o Deterioro de Activos no Circulantes</b>	<b>\$0.00</b>	<b>0.00</b>	<b>0.00</b>	<b>\$0.00</b>
1281	Estimaciones por Pérdida de Cuentas Incobrables de Documentos por Cobrar a Largo Plazo	\$0.00	0.00	0.00	\$0.00
1282	Estimaciones por Pérdida de Cuentas Incobrables de Deudores Diversos por Cobrar a Largo Plazo	\$0.00	0.00	0.00	\$0.00
1283	Estimaciones por Pérdida de Cuentas Incobrables de Ingresos por Cobrar a Largo Plazo	\$0.00	0.00	0.00	\$0.00
1284	Estimaciones por Pérdida de Cuentas Incobrables de Préstamos Otorgados a Largo Plazo	\$0.00	0.00	0.00	\$0.00
1285	Estimaciones para Cuentas Incobrables de Préstamos Otorgados a Largo Plazo	\$0.00	0.00	0.00	\$0.00
1289	Estimaciones por Pérdida de Otras Cuentas Incobrables a Largo Plazo	\$0.00	0.00	0.00	\$0.00
129	<b>Otros Activos no Circulantes</b>	<b>\$8,894,562,989.19</b>	<b>23,818,005.94</b>	<b>111,364,534.65</b>	<b>\$8,807,016,460.48</b>
1291	Bienes en Concesión	\$258,528,960.20	0.00	0.00	\$258,528,960.20
1292	Bienes en Arrendamiento Financiero	\$0.00	0.00	0.00	\$0.00
1293	Bienes en Comodato	\$8,636,034,028.99	23,818,005.94	111,364,534.65	\$8,548,487,500.28
2	<b>PASIVO</b>	<b>\$43,188,302,685.91</b>	<b>33,658,191,540.99</b>	<b>31,265,685,751.42</b>	<b>\$40,795,796,896.34</b>
21	<b>Pasivo Circulante</b>	<b>\$6,906,899,680.99</b>	<b>33,579,383,039.19</b>	<b>31,265,685,751.42</b>	<b>\$4,593,202,393.22</b>
211	<b>Cuentas por Pagar a Corto Plazo</b>	<b>\$3,060,519,043.31</b>	<b>29,857,463,980.45</b>	<b>29,040,446,096.99</b>	<b>\$2,243,501,159.85</b>
2111	Servicios Personales por Pagar a Corto Plazo	\$6,087,227.58	4,184,902,443.47	4,255,322,804.04	\$76,507,588.15
2112	Proveedores por Pagar a Corto Plazo	\$409,744,835.13	2,852,358,618.83	2,533,628,896.00	\$91,014,912.30
2113	Contratistas por Obras Públicas por Pagar a Corto Plazo	\$236,890,877.10	605,351,784.35	515,019,408.47	\$146,558,501.22




**Gobierno del Estado de Coahuila de Zaragoza**  
**Secretaría de Finanzas**  
**Balanza de Comprobación**  
**DEL 1 DE ENERO AL 30 DE SEPTIEMBRE DE 2022**  
**(PESOS)**

**Estado de Coahuila**

Nivel 4

<b>CUENTA</b>	<b>DESCRIPCIÓN</b>	<b>SALDO INICIAL</b>	<b>DEBE</b>	<b>HABER</b>	<b>SALDO FINAL</b>
2114	Participaciones y Aportaciones por Pagar a Corto Plazo	\$25,901,719.00	6,227,224,558.48	6,201,322,839.48	\$0.00
2115	Transferencias Otorgadas por Pagar a Corto Plazo	\$449,824,099.47	10,249,426,991.53	10,033,337,870.24	\$233,734,978.18
2116	Intereses, Comisiones y Otros Gastos de la Deuda Pública por Pagar a Corto Plazo	\$41,760.00	524,479.85	482,719.85	\$0.00
2117	Retenciones y Contribuciones por Pagar a Corto Plazo	\$569,938,398.23	2,992,566,707.36	2,762,502,761.19	\$339,874,452.06
2118	Devoluciones de la Ley de Ingresos por Pagar a Corto Plazo	\$3,552,236.43	1,704,942.00	1,703,974.00	\$3,551,268.43
2119	Otras Cuentas por Pagar a Corto Plazo	\$1,358,537,890.37	2,743,403,454.58	2,737,125,023.72	\$1,352,259,459.51
212	<b>Documentos por Pagar a Corto Plazo</b>	<b>\$0.00</b>	<b>0.00</b>	<b>0.00</b>	<b>\$0.00</b>
2121	Documentos Comerciales por Pagar a Corto Plazo	\$0.00	0.00	0.00	\$0.00
2122	Documentos con Contratistas por Obras Públicas por Pagar a Corto Plazo	\$0.00	0.00	0.00	\$0.00
2129	Otros Documentos por Pagar a Corto Plazo	\$0.00	0.00	0.00	\$0.00
213	<b>Porción a Corto Plazo de la Deuda Pública a Largo Plazo</b>	<b>\$3,245,518,238.55</b>	<b>2,832,711,027.74</b>	<b>1,441,308,501.79</b>	<b>\$1,854,115,712.60</b>
2131	Porción a Corto Plazo de la Deuda Pública	\$3,245,518,238.55	2,832,711,027.74	1,441,308,501.79	\$1,854,115,712.60
2132	Porción a Corto Plazo de la Deuda Pública Externa	\$0.00	0.00	0.00	\$0.00
2133	Porción a Corto Plazo de Arrendamiento Financiero	\$0.00	0.00	0.00	\$0.00
214	<b>Títulos y Valores a Corto Plazo</b>	<b>\$0.00</b>	<b>0.00</b>	<b>0.00</b>	<b>\$0.00</b>
2141	Títulos y Valores de la Deuda Pública Interna a Corto Plazo	\$0.00	0.00	0.00	\$0.00
2142	Títulos y Valores de la Deuda Pública Externa a Corto Plazo	\$0.00	0.00	0.00	\$0.00
215	<b>Pasivos Diferidos a Corto Plazo</b>	<b>\$0.00</b>	<b>0.00</b>	<b>0.00</b>	<b>\$0.00</b>
2151	Ingresos Cobrados por Adelantado a Corto Plazo	\$0.00	0.00	0.00	\$0.00
2152	Intereses Cobrados por Adelantado a Corto Plazo	\$0.00	0.00	0.00	\$0.00
2159	Otros Pasivos Diferidos a Corto Plazo	\$0.00	0.00	0.00	\$0.00
216	<b>Fondos y Bienes de Terceros en Garantía y/o Administración a Corto Plazo</b>	<b>\$0.00</b>	<b>0.00</b>	<b>0.00</b>	<b>\$0.00</b>
2161	Fondos en Garantía a Corto Plazo	\$0.00	0.00	0.00	\$0.00
2162	Fondos en Administración a Corto Plazo	\$0.00	0.00	0.00	\$0.00
2163	Fondos Contingentes a Corto Plazo	\$0.00	0.00	0.00	\$0.00
2164	Fondos de Fideicomisos, Mandatos y Contratos Análogos a Corto Plazo	\$0.00	0.00	0.00	\$0.00
2165	Otros Fondos de Terceros en Garantía y/o Administración a Corto Plazo	\$0.00	0.00	0.00	\$0.00
2166	Valores y Bienes en Garantía a Corto Plazo	\$0.00	0.00	0.00	\$0.00
217	<b>Provisiones a Corto Plazo</b>	<b>\$21,014,517.07</b>	<b>0.00</b>	<b>420,209,191.64</b>	<b>\$441,223,708.71</b>
2171	Provisión para Demandas y Juicios a Corto Plazo	\$0.00	0.00	0.00	\$0.00
2172	Provisión para Contingencias a Corto Plazo	\$0.00	0.00	0.00	\$0.00
2179	Otras Provisiones a Corto Plazo	\$21,014,517.07	0.00	420,209,191.64	\$441,223,708.71
219	<b>Otros Pasivos a Corto Plazo</b>	<b>\$579,847,882.06</b>	<b>889,208,031.00</b>	<b>363,721,961.00</b>	<b>\$54,361,812.06</b>
2191	Ingresos por Clasificar	\$579,847,882.06	527,131,595.00	1,645,525.00	\$54,361,812.06
2192	Recaudación por Participar	\$0.00	362,076,436.00	362,076,436.00	\$0.00




**Gobierno del Estado de Coahuila de Zaragoza**  
**Secretaría de Finanzas**  
**Balanza de Comprobación**  
**DEL 1 DE ENERO AL 30 DE SEPTIEMBRE DE 2022**  
**(PESOS)**

**Estado de Coahuila**

Nivel 4

CUENTA	DESCRIPCIÓN	SALDO INICIAL	DEBE	HABER	SALDO FINAL
2199	Otros Pasivos Circulantes	\$0.00	0.00	0.00	\$0.00
<b>22</b>	<b>Pasivo No Circulante</b>	<b>\$36,281,403,004.92</b>	<b>78,808,501.80</b>	<b>0.00</b>	<b>\$36,202,594,503.12</b>
221	Cuentas por Pagar a Largo Plazo	\$0.00	0.00	0.00	\$0.00
2211	Proveedores por Pagar a Largo Plazo	\$0.00	0.00	0.00	\$0.00
2212	Contratistas por Obras Públicas por Pagar a Largo Plazo	\$0.00	0.00	0.00	\$0.00
222	Documentos por Pagar a Largo Plazo	\$0.00	0.00	0.00	\$0.00
2221	Documentos Comerciales por Pagar a Largo Plazo	\$0.00	0.00	0.00	\$0.00
2222	Documentos con Contratistas por Obras Públicas por Pagar a Largo Plazo	\$0.00	0.00	0.00	\$0.00
2229	Otros Documentos por Pagar a Largo Plazo	\$0.00	0.00	0.00	\$0.00
223	<b>Deuda Pública a Largo Plazo</b>	<b>\$36,281,403,004.92</b>	<b>78,808,501.80</b>	<b>0.00</b>	<b>\$36,202,594,503.12</b>
2231	Títulos y Valores de la Deuda Pública Interna a Largo Plazo	\$0.00	0.00	0.00	\$0.00
2232	Títulos y Valores de la Deuda Pública Externa a Largo Plazo	\$0.00	0.00	0.00	\$0.00
2233	Préstamos de la Deuda Pública Interna por Pagar a Largo Plazo	\$36,281,403,004.92	78,808,501.80	0.00	\$36,202,594,503.12
2234	Préstamos de la Deuda Pública Externa por Pagar a Largo Plazo	\$0.00	0.00	0.00	\$0.00
2235	Arrendamiento Financiero por Pagar a Largo Plazo	\$0.00	0.00	0.00	\$0.00
224	<b>Pasivos Diferidos a Largo Plazo</b>	<b>\$0.00</b>	<b>0.00</b>	<b>0.00</b>	<b>\$0.00</b>
2241	Créditos Diferidos a Largo Plazo	\$0.00	0.00	0.00	\$0.00
2242	Intereses Cobrados por Adelantado a Largo Plazo	\$0.00	0.00	0.00	\$0.00
2249	Otros Pasivos Diferidos a Largo Plazo	\$0.00	0.00	0.00	\$0.00
225	<b>Fondos y Bienes de Terceros en Garantía y/o Administración a Largo Plazo</b>	<b>\$0.00</b>	<b>0.00</b>	<b>0.00</b>	<b>\$0.00</b>
2251	Fondos en Garantía a Largo Plazo	\$0.00	0.00	0.00	\$0.00
2252	Fondos en Administración a Largo Plazo	\$0.00	0.00	0.00	\$0.00
2253	Fondos Contingentes a Largo Plazo	\$0.00	0.00	0.00	\$0.00
2254	Fondos de Fideicomisos, Mandatos y Contratos Análogos a Largo Plazo	\$0.00	0.00	0.00	\$0.00
2255	Otros Fondos de Terceros en Garantía y/o Administración a Largo Plazo	\$0.00	0.00	0.00	\$0.00
2256	Valores y Bienes en Garantía a Largo Plazo	\$0.00	0.00	0.00	\$0.00
226	<b>Provisiones a Largo Plazo</b>	<b>\$0.00</b>	<b>0.00</b>	<b>0.00</b>	<b>\$0.00</b>
2261	Provisión para Demandas y Juicios a Largo Plazo	\$0.00	0.00	0.00	\$0.00
2262	Provisión para Pensiones a Largo Plazo	\$0.00	0.00	0.00	\$0.00
2263	Provisión para Contingencias a Largo Plazo	\$0.00	0.00	0.00	\$0.00
2269	Otras Provisiones a Largo Plazo	\$0.00	0.00	0.00	\$0.00
<b>3</b>	<b>HACIENDA PÚBLICA/ PATRIMONIO</b>	<b>-\$1,693,086,716.10</b>	<b>40,301,249,379.73</b>	<b>43,797,199,487.25</b>	<b>\$1,802,863,391.42</b>
31	Hacienda Pública/Patrimonio Contribuido	\$65,045,608.25	0.00	0.00	\$65,045,608.25
311	Aportaciones	\$0.00	0.00	0.00	\$0.00
312	Donaciones de Capital	\$65,045,608.25	0.00	0.00	\$65,045,608.25




**Gobierno del Estado de Coahuila de Zaragoza**  
**Secretaría de Finanzas**  
**Balanza de Comprobación**  
**DEL 1 DE ENERO AL 30 DE SEPTIEMBRE DE 2022**  
**(PESOS)**

**Estado de Coahuila**

Nivel 4

CUENTA	DESCRIPCIÓN	SALDO INICIAL	DEBE	HABER	SALDO FINAL
313	Actualización de la Hacienda Pública/Patrimonio	\$0.00	0.00	0.00	\$0.00
<b>32</b>	<b>Hacienda Pública /Patrimonio Generado</b>	<b>-\$1,758,132,324.35</b>	<b>40,301,249,379.73</b>	<b>43,797,199,487.25</b>	<b>\$1,737,817,783.17</b>
321	Resultados del Ejercicio (Ahorro/ Desahorro)	\$0.00	39,341,463,311.56	43,607,685,610.96	\$4,266,222,299.40
322	Resultados de Ejercicios Anteriores	-\$35,696,422,682.75	2,426,386.71	403,370.56	-\$35,698,445,698.90
<b>323</b>	<b>Revalúos</b>	<b>\$16,429,047,372.53</b>	<b>120,338,560.50</b>	<b>10,006,743.90</b>	<b>\$16,318,715,555.93</b>
3231	Revalúo de Bienes Inmuebles	\$16,429,047,372.53	120,338,560.50	10,006,743.90	\$16,318,715,555.93
3232	Revalúo de Bienes Muebles	\$0.00	0.00	0.00	\$0.00
3233	Revalúo de Bienes Intangibles	\$0.00	0.00	0.00	\$0.00
3239	Otros Revalúos	\$0.00	0.00	0.00	\$0.00
<b>324</b>	<b>Reservas</b>	<b>\$0.00</b>	<b>0.00</b>	<b>0.00</b>	<b>\$0.00</b>
3241	Reservas de Patrimonio	\$0.00	0.00	0.00	\$0.00
3242	Reservas Territoriales	\$0.00	0.00	0.00	\$0.00
3243	Reservas por Contingencias	\$0.00	0.00	0.00	\$0.00
<b>325</b>	<b>Rectificaciones de Resultados de Ejercicios Anteriores</b>	<b>\$17,509,242,985.87</b>	<b>837,021,120.96</b>	<b>179,103,761.83</b>	<b>\$16,851,325,626.74</b>
3251	Cambios en Políticas Contables	-\$457,870,051.51	6,935,877.45	33,397,243.77	-\$431,408,685.19
3252	Cambios por Errores Contables	\$17,967,113,037.38	830,085,243.51	145,706,518.06	\$17,282,734,311.93
<b>33</b>	<b>Exceso o Insuficiencia en la Actualización de la Hacienda Pública/Patrimonio</b>	<b>\$0.00</b>	<b>0.00</b>	<b>0.00</b>	<b>\$0.00</b>
331	Resultado por Posición Monetaria	\$0.00	0.00	0.00	\$0.00
332	Resultado por Tenencia de Activos no Monetarios	\$0.00	0.00	0.00	\$0.00
<b>4</b>	<b>INGRESOS Y OTROS BENEFICIOS</b>	<b>\$0.00</b>	<b>42,307,685,610.96</b>	<b>42,307,685,610.96</b>	<b>\$0.00</b>
<b>41</b>	<b>Ingresos de Gestión</b>	<b>\$0.00</b>	<b>7,713,877,358.15</b>	<b>7,713,877,358.15</b>	<b>\$0.00</b>
<b>411</b>	<b>Impuestos</b>	<b>\$0.00</b>	<b>3,106,450,181.69</b>	<b>3,106,450,181.69</b>	<b>\$0.00</b>
4111	Impuestos Sobre los Ingresos	\$0.00	17,153,308.20	17,153,308.20	\$0.00
4112	Impuestos Sobre el Patrimonio	\$0.00	0.00	0.00	\$0.00
4113	Impuestos Sobre la Producción, el Consumo y las Transacciones	\$0.00	705,197,077.06	705,197,077.06	\$0.00
4114	Impuestos al Comercio Exterior	\$0.00	446.00	446.00	\$0.00
4115	Impuestos Sobre Nóminas y Asimilables	\$0.00	2,226,128,604.00	2,226,128,604.00	\$0.00
4116	Impuestos Ecológicos	\$0.00	31,655,740.00	31,655,740.00	\$0.00
4117	Accesorios de Impuestos	\$0.00	124,852,087.78	124,852,087.78	\$0.00
4118	Impuestos no Comprendidos en la Ley de Ingresos Vigente, Causados en Ejercicios Fiscales Anteriores	\$0.00	1,462,918.65	1,462,918.65	\$0.00
4119	Pendientes de Liquidación o Pago	\$0.00	0.00	0.00	\$0.00
4119	Otros Impuestos	\$0.00	0.00	0.00	\$0.00
<b>412</b>	<b>Cuotas y Aportaciones de Seguridad Social</b>	<b>\$0.00</b>	<b>0.00</b>	<b>0.00</b>	<b>\$0.00</b>
4121	Aportaciones para Fondos de Vivienda	\$0.00	0.00	0.00	\$0.00
4122	Cuotas para la Seguridad Social	\$0.00	0.00	0.00	\$0.00




**Gobierno del Estado de Coahuila de Zaragoza**  
**Secretaría de Finanzas**  
**Balanza de Comprobación**  
**DEL 1 DE ENERO AL 30 DE SEPTIEMBRE DE 2022**  
**(PESOS)**

**Estado de Coahuila**

Nivel 4

<b>CUENTA</b>	<b>DESCRIPCIÓN</b>	<b>SALDO INICIAL</b>	<b>DEBE</b>	<b>HABER</b>	<b>SALDO FINAL</b>
4123	Cuotas de Ahorro para el Retiro	\$0.00	0.00	0.00	\$0.00
4124	Accesorios de Cuotas y Aportaciones de Seguridad Social	\$0.00	0.00	0.00	\$0.00
4129	Otras Cuotas y Aportaciones para la Seguridad Social	\$0.00	0.00	0.00	\$0.00
<b>413</b>	<b>Contribuciones de Mejoras</b>	<b>\$0.00</b>	<b>279,179,961.70</b>	<b>279,179,961.70</b>	<b>\$0.00</b>
4131	Contribuciones de Mejoras por Obras Públicas	\$0.00	279,179,961.70	279,179,961.70	\$0.00
4132	Contribuciones de Mejoras no Comprendidas en la Ley de Ingresos Vigente, Causadas en Ejercicios Fiscales Anteriores Pendientes de Liquidación o Pago	\$0.00	0.00	0.00	\$0.00
<b>414</b>	<b>Derechos</b>	<b>\$0.00</b>	<b>4,067,544,859.29</b>	<b>4,067,544,859.29</b>	<b>\$0.00</b>
4141	Derechos por el Uso, Goce, Aprovechamiento o Explotación de Bienes de Dominio Público	\$0.00	790,162.00	790,162.00	\$0.00
4143	Derechos por Prestación de Servicios	\$0.00	3,938,754,468.13	3,938,754,468.13	\$0.00
4144	Accesorios de Derechos	\$0.00	128,000,229.16	128,000,229.16	\$0.00
4145	Derechos no Comprendidos en la Ley de Ingresos Vigente, Causados en Ejercicios Fiscales Anteriores Pendientes de Liquidación o Pago	\$0.00	0.00	0.00	\$0.00
4149	Otros Derechos	\$0.00	0.00	0.00	\$0.00
<b>415</b>	<b>Productos</b>	<b>\$0.00</b>	<b>207,182,787.40</b>	<b>207,182,787.40</b>	<b>\$0.00</b>
4151	Productos	\$0.00	207,182,787.40	207,182,787.40	\$0.00
4154	Productos no Comprendidos en la Ley de Ingresos Vigente, Causados en Ejercicios Fiscales Anteriores Pendientes de Liquidación o Pago	\$0.00	0.00	0.00	\$0.00
<b>416</b>	<b>Aprovechamientos</b>	<b>\$0.00</b>	<b>53,519,568.07</b>	<b>53,519,568.07</b>	<b>\$0.00</b>
4162	Multas	\$0.00	14,394,304.10	14,394,304.10	\$0.00
4163	Indemnizaciones	\$0.00	0.00	0.00	\$0.00
4164	Reintegros	\$0.00	0.00	0.00	\$0.00
4165	Aprovechamientos Provenientes de Obras Públicas	\$0.00	0.00	0.00	\$0.00
4166	Aprovechamientos no Comprendidos en la Ley de Ingresos Vigente, Causados en Ejercicios Fiscales Anteriores Pendientes de Liquidación o Pago	\$0.00	0.00	0.00	\$0.00
4168	Accesorios de Aprovechamientos	\$0.00	0.00	0.00	\$0.00
4169	Otros Aprovechamientos	\$0.00	39,125,263.97	39,125,263.97	\$0.00
<b>417</b>	<b>Ingresos por Venta de Bienes y Prestación de Servicios</b>	<b>\$0.00</b>	<b>0.00</b>	<b>0.00</b>	<b>\$0.00</b>
4171	Ingresos por Venta de Bienes y Prestación de Servicios de Instituciones Públicas de Seguridad Social	\$0.00	0.00	0.00	\$0.00
4172	Ingresos por Venta de Bienes y Prestación de Servicios de Empresas Productivas del Estado	\$0.00	0.00	0.00	\$0.00
4173	Ingresos por Venta de Bienes y Prestación de Servicios de Entidades Paraestatales y Fideicomisos No Empresariales y No Financieros	\$0.00	0.00	0.00	\$0.00
4174	Ingresos por Venta de Bienes y Prestación de Servicios de Entidades Paraestatales Empresariales No Financieras con Participación Estatal Mayoritaria	\$0.00	0.00	0.00	\$0.00
4175	Ingresos por Venta de Bienes y Prestación de Servicios de Entidades Paraestatales Empresariales Financieras Monetarias con Participación Estatal Mayoritaria	\$0.00	0.00	0.00	\$0.00
4176	Ingresos por Venta de Bienes y Prestación de Servicios de Entidades Paraestatales Empresariales Financieras No Monetarias con Participación Estatal Mayoritaria	\$0.00	0.00	0.00	\$0.00




**Gobierno del Estado de Coahuila de Zaragoza**  
**Secretaría de Finanzas**  
**Balanza de Comprobación**  
**DEL 1 DE ENERO AL 30 DE SEPTIEMBRE DE 2022**  
**(PESOS)**

**Estado de Coahuila**

Nivel 4

CUENTA	DESCRIPCIÓN	SALDO INICIAL	DEBE	HABER	SALDO FINAL
4177	Ingresos por Venta de Bienes y Prestación de Servicios de Fideicomisos Financieros Públicos con Participación Estatal Mayoritaria	\$0.00	0.00	0.00	\$0.00
4178	Ingresos por Venta de Bienes y Prestación de Servicios de los Poderes Legislativo y Judicial, y de los Órganos Autónomos	\$0.00	0.00	0.00	\$0.00
42	<b>Participaciones, Aportaciones, Convenios, Incentivos Derivados de la Colaboración Fiscal, Fondos Distintos de Aportaciones, Transferencias, Asignaciones, Subsidios y Subvenciones, y Pensiones y Jubilaciones</b>	<b>\$0.00</b>	<b>34,593,808,252.81</b>	<b>34,593,808,252.81</b>	<b>\$0.00</b>
421	<b>Participaciones, Aportaciones, Convenios, Incentivos Derivados de la Colaboración Fiscal y Fondos Distintos de Aportaciones</b>	<b>\$0.00</b>	<b>34,593,808,252.81</b>	<b>34,593,808,252.81</b>	<b>\$0.00</b>
4211	Participaciones	\$0.00	18,242,097,244.32	18,242,097,244.32	\$0.00
4212	Aportaciones	\$0.00	11,648,993,036.41	11,648,993,036.41	\$0.00
4213	Convenios	\$0.00	3,894,877,121.98	3,894,877,121.98	\$0.00
4214	Incentivos Derivados de la Colaboración Fiscal	\$0.00	723,215,560.10	723,215,560.10	\$0.00
4215	Fondos Distintos de Aportaciones	\$0.00	84,625,290.00	84,625,290.00	\$0.00
422	<b>Transferencias, Asignaciones, Subsidios y Subvenciones, y Pensiones y Jubilaciones</b>	<b>\$0.00</b>	<b>0.00</b>	<b>0.00</b>	<b>\$0.00</b>
4221	Transferencias y Asignaciones	\$0.00	0.00	0.00	\$0.00
4223	Subsidios y Subvenciones	\$0.00	0.00	0.00	\$0.00
4225	Pensiones y Jubilaciones	\$0.00	0.00	0.00	\$0.00
4227	Transferencias del Fondo Mexicano del Petróleo para la Estabilización y el Desarrollo	\$0.00	0.00	0.00	\$0.00
43	<b>Otros Ingresos y Beneficios</b>	<b>\$0.00</b>	<b>0.00</b>	<b>0.00</b>	<b>\$0.00</b>
431	<b>Ingresos Financieros</b>	<b>\$0.00</b>	<b>0.00</b>	<b>0.00</b>	<b>\$0.00</b>
4311	Intereses Ganados de Títulos, Valores y demás Instrumentos Financieros	\$0.00	0.00	0.00	\$0.00
4319	Otros Ingresos Financieros	\$0.00	0.00	0.00	\$0.00
432	<b>Incremento por Variación de Inventarios</b>	<b>\$0.00</b>	<b>0.00</b>	<b>0.00</b>	<b>\$0.00</b>
4321	Incremento por Variación de Inventarios de Mercancías para Venta	\$0.00	0.00	0.00	\$0.00
4322	Incremento por Variación de Inventarios de Mercancías Terminadas	\$0.00	0.00	0.00	\$0.00
4323	Incremento por Variación de Inventarios de Mercancías en Proceso de Elaboración	\$0.00	0.00	0.00	\$0.00
4324	Incremento por Variación de Inventarios de Materias Primas, Materiales y Suministros para Producción	\$0.00	0.00	0.00	\$0.00
4325	Incremento por Variación de Almacén de Materias Primas, Materiales y Suministros de Consumo	\$0.00	0.00	0.00	\$0.00
433	<b>Disminución del Exceso de Estimaciones por Pérdida o Deterioro u Obsolescencia</b>	<b>\$0.00</b>	<b>0.00</b>	<b>0.00</b>	<b>\$0.00</b>
4331	Disminución del Exceso de Estimaciones por Pérdida o Deterioro u Obsolescencia	\$0.00	0.00	0.00	\$0.00
434	<b>Disminución del Exceso de Provisiones</b>	<b>\$0.00</b>	<b>0.00</b>	<b>0.00</b>	<b>\$0.00</b>
4341	Disminución del Exceso de Provisiones	\$0.00	0.00	0.00	\$0.00
439	<b>Otros Ingresos y Beneficios Varios</b>	<b>\$0.00</b>	<b>0.00</b>	<b>0.00</b>	<b>\$0.00</b>
4392	Bonificaciones y Descuentos Obtenidos	\$0.00	0.00	0.00	\$0.00
4393	Diferencias por Tipo de Cambio a Favor	\$0.00	0.00	0.00	\$0.00
4394	Diferencias de Cotizaciones a Favor en Valores Negociables	\$0.00	0.00	0.00	\$0.00






**Gobierno del Estado de Coahuila de Zaragoza**  
**Secretaría de Finanzas**  
**Balanza de Comprobación**  
**DEL 1 DE ENERO AL 30 DE SEPTIEMBRE DE 2022**  
**(PESOS)**

**Estado de Coahuila**

Nivel 4

<b>CUENTA</b>	<b>DESCRIPCIÓN</b>	<b>SALDO INICIAL</b>	<b>DEBE</b>	<b>HABER</b>	<b>SALDO FINAL</b>
4395	Resultado por Posición Monetaria	\$0.00	0.00	0.00	\$0.00
4396	Utilidades por Participación Patrimonial	\$0.00	0.00	0.00	\$0.00
4397	Diferencias por Reestructuración de Deuda Pública a Favor	\$0.00	0.00	0.00	\$0.00
4399	Otros Ingresos y Beneficios Varios	\$0.00	0.00	0.00	\$0.00
<b>5</b>	<b>GASTOS Y OTRAS PÉRDIDAS</b>	<b>\$0.00</b>	<b>38,041,463,311.56</b>	<b>38,041,463,311.56</b>	<b>\$0.00</b>
<b>51</b>	<b>Gastos de Funcionamiento</b>	<b>\$0.00</b>	<b>12,802,774,856.94</b>	<b>12,802,774,856.94</b>	<b>\$0.00</b>
<b>511</b>	<b>Servicios Personales</b>	<b>\$0.00</b>	<b>10,619,951,380.56</b>	<b>10,619,951,380.56</b>	<b>\$0.00</b>
5111	Remuneraciones al Personal de Carácter Permanente	\$0.00	4,325,734,948.49	4,325,734,948.49	\$0.00
5112	Remuneraciones al Personal de Carácter Transitorio	\$0.00	104,630,777.84	104,630,777.84	\$0.00
5113	Remuneraciones Adicionales y Especiales	\$0.00	3,053,090,491.75	3,053,090,491.75	\$0.00
5114	Seguridad Social	\$0.00	1,813,941,095.75	1,813,941,095.75	\$0.00
5115	Otras Prestaciones Sociales y Económicas	\$0.00	954,076,649.33	954,076,649.33	\$0.00
5116	Pago de Estímulos a Servidores Públicos	\$0.00	388,477,417.40	388,477,417.40	\$0.00
<b>512</b>	<b>Materiales y Suministros</b>	<b>\$0.00</b>	<b>577,614,861.53</b>	<b>577,614,861.53</b>	<b>\$0.00</b>
5121	Materiales de Administración, Emisión de Documentos y Artículos Oficiales	\$0.00	304,846,098.02	304,846,098.02	\$0.00
5122	Alimentos y Utensilios	\$0.00	29,088,426.66	29,088,426.66	\$0.00
5123	Materias Primas y Materiales de Producción y Comercialización	\$0.00	0.00	0.00	\$0.00
5124	Materiales y Artículos de Construcción y de Reparación	\$0.00	2,619,846.37	2,619,846.37	\$0.00
5125	Productos Químicos, Farmacéuticos y de Laboratorio	\$0.00	26,483,623.46	26,483,623.46	\$0.00
5126	Combustibles, Lubricantes y Aditivos	\$0.00	172,600,177.71	172,600,177.71	\$0.00
5127	Vestuario, Blancos, Prendas de Protección y Artículos Deportivos	\$0.00	36,394,238.55	36,394,238.55	\$0.00
5128	Materiales y Suministros para Seguridad	\$0.00	2,243,089.01	2,243,089.01	\$0.00
5129	Herramientas, Refacciones y Accesorios Menores	\$0.00	3,339,361.75	3,339,361.75	\$0.00
<b>513</b>	<b>Servicios Generales</b>	<b>\$0.00</b>	<b>1,605,208,614.85</b>	<b>1,605,208,614.85</b>	<b>\$0.00</b>
5131	Servicios Básicos	\$0.00	214,826,849.18	214,826,849.18	\$0.00
5132	Servicios de Arrendamiento	\$0.00	180,124,440.30	180,124,440.30	\$0.00
5133	Servicios Profesionales, Científicos y Técnicos y Otros Servicios	\$0.00	178,055,665.65	178,055,665.65	\$0.00
5134	Servicios Financieros, Bancarios y Comerciales	\$0.00	71,438,141.52	71,438,141.52	\$0.00
5135	Servicios de Instalación, Reparación, Mantenimiento y Conservación	\$0.00	258,949,235.05	258,949,235.05	\$0.00
5136	Servicios de Comunicación Social y Publicidad	\$0.00	594,158,885.22	594,158,885.22	\$0.00
5137	Servicios de Traslado y Viáticos	\$0.00	26,942,817.67	26,942,817.67	\$0.00
5138	Servicios Oficiales	\$0.00	43,272,823.98	43,272,823.98	\$0.00
5139	Otros Servicios Generales	\$0.00	37,439,756.28	37,439,756.28	\$0.00
<b>52</b>	<b>Transferencias, Asignaciones, Subsidios y Otras Ayudas</b>	<b>\$0.00</b>	<b>13,731,848,761.48</b>	<b>13,731,848,761.48</b>	<b>\$0.00</b>
<b>521</b>	<b>Transferencias Internas y Asignaciones al Sector Público</b>	<b>\$0.00</b>	<b>8,692,712,812.28</b>	<b>8,692,712,812.28</b>	<b>\$0.00</b>




**Gobierno del Estado de Coahuila de Zaragoza**  
**Secretaría de Finanzas**  
**Balanza de Comprobación**  
**DEL 1 DE ENERO AL 30 DE SEPTIEMBRE DE 2022**  
**(PESOS)**

**Estado de Coahuila**

Nivel 4

CUENTA	DESCRIPCIÓN	SALDO INICIAL	DEBE	HABER	SALDO FINAL
5211	Asignaciones al Sector Público	\$0.00	8,650,455,872.90	8,650,455,872.90	\$0.00
5212	Transferencias Internas al Sector Público	\$0.00	42,256,939.38	42,256,939.38	\$0.00
<b>522</b>	<b>Transferencias al Resto del Sector Público</b>	<b>\$0.00</b>	<b>0.00</b>	<b>0.00</b>	<b>\$0.00</b>
5221	Transferencias a Entidades Paraestatales	\$0.00	0.00	0.00	\$0.00
5222	Transferencias a Entidades Federativas y Municipios	\$0.00	0.00	0.00	\$0.00
<b>523</b>	<b>Subsidios y Subvenciones</b>	<b>\$0.00</b>	<b>2,180,612,813.49</b>	<b>2,180,612,813.49</b>	<b>\$0.00</b>
5231	Subsidios	\$0.00	2,180,612,813.49	2,180,612,813.49	\$0.00
5232	Subvenciones	\$0.00	0.00	0.00	\$0.00
<b>524</b>	<b>Ayudas Sociales</b>	<b>\$0.00</b>	<b>1,891,819,247.02</b>	<b>1,891,819,247.02</b>	<b>\$0.00</b>
5241	Ayudas Sociales a Personas	\$0.00	1,710,133,866.16	1,710,133,866.16	\$0.00
5242	Becas	\$0.00	13,246,063.00	13,246,063.00	\$0.00
5243	Ayudas Sociales a Instituciones	\$0.00	168,439,317.86	168,439,317.86	\$0.00
5244	Ayudas Sociales por Desastres Naturales y Otros Siniestros	\$0.00	0.00	0.00	\$0.00
<b>525</b>	<b>Pensiones y Jubilaciones</b>	<b>\$0.00</b>	<b>956,838,644.90</b>	<b>956,838,644.90</b>	<b>\$0.00</b>
5251	Pensiones	\$0.00	956,838,644.90	956,838,644.90	\$0.00
5252	Jubilaciones	\$0.00	0.00	0.00	\$0.00
5259	Otras Pensiones y Jubilaciones	\$0.00	0.00	0.00	\$0.00
<b>526</b>	<b>Transferencias a Fideicomisos, Mandatos y Contratos Análogos</b>	<b>\$0.00</b>	<b>9,660,176.88</b>	<b>9,660,176.88</b>	<b>\$0.00</b>
5261	Transferencias a Fideicomisos, Mandatos y Contratos Análogos al Gobierno	\$0.00	1,190,176.88	1,190,176.88	\$0.00
5262	Transferencias a Fideicomisos, Mandatos y Contratos Análogos a Entidades Paraestatales	\$0.00	8,470,000.00	8,470,000.00	\$0.00
<b>527</b>	<b>Transferencias a la Seguridad Social</b>	<b>\$0.00</b>	<b>0.00</b>	<b>0.00</b>	<b>\$0.00</b>
5271	Transferencias por Obligaciones de Ley	\$0.00	0.00	0.00	\$0.00
<b>528</b>	<b>Donativos</b>	<b>\$0.00</b>	<b>205,066.91</b>	<b>205,066.91</b>	<b>\$0.00</b>
5281	Donativos a Instituciones sin Fines de Lucro	\$0.00	205,066.91	205,066.91	\$0.00
5282	Donativos a Entidades Federativas y Municipios	\$0.00	0.00	0.00	\$0.00
5283	Donativos a Fideicomiso, Mandatos y Contratos Análogos Privados	\$0.00	0.00	0.00	\$0.00
5284	Donativos a Fideicomiso, Mandatos y Contratos Análogos Estatales	\$0.00	0.00	0.00	\$0.00
5285	Donativos Internacionales	\$0.00	0.00	0.00	\$0.00
<b>529</b>	<b>Transferencias al Exterior</b>	<b>\$0.00</b>	<b>0.00</b>	<b>0.00</b>	<b>\$0.00</b>
5291	Transferencias al Exterior a Gobiernos Extranjeros y Organismos Internacionales	\$0.00	0.00	0.00	\$0.00
5292	Transferencias al Sector Privado Externo	\$0.00	0.00	0.00	\$0.00
<b>53</b>	<b>Participaciones y Aportaciones</b>	<b>\$0.00</b>	<b>6,537,224,333.46</b>	<b>6,537,224,333.46</b>	<b>\$0.00</b>
<b>531</b>	<b>Participaciones</b>	<b>\$0.00</b>	<b>4,271,262,170.01</b>	<b>4,271,262,170.01</b>	<b>\$0.00</b>
5311	Participaciones de la Federación a Entidades Federativas y Municipios	\$0.00	3,503,867,855.44	3,503,867,855.44	\$0.00
5312	Participaciones de las Entidades Federativas a los Municipios	\$0.00	767,394,314.57	767,394,314.57	\$0.00




**Gobierno del Estado de Coahuila de Zaragoza**  
**Secretaría de Finanzas**  
**Balanza de Comprobación**  
**DEL 1 DE ENERO AL 30 DE SEPTIEMBRE DE 2022**  
**(PESOS)**

**Estado de Coahuila**

Nivel 4

<b>CUENTA</b>	<b>DESCRIPCIÓN</b>	<b>SALDO INICIAL</b>	<b>DEBE</b>	<b>HABER</b>	<b>SALDO FINAL</b>
532	<b>Aportaciones</b>	\$0.00			\$0.00
5321	Aportaciones de la Federación a Entidades Federativas y Municipios	\$0.00	2,249,073,239.45	2,249,073,239.45	\$0.00
5322	Aportaciones de las Entidades Federativas a los Municipios	\$0.00	16,888,924.00	16,888,924.00	\$0.00
533	<b>Convenios</b>	\$0.00	0.00	0.00	\$0.00
5331	Convenios de Reasignación	\$0.00	0.00	0.00	\$0.00
5332	Convenios de Descentralización y Otros	\$0.00	0.00	0.00	\$0.00
54	<b>Intereses, Comisiones y Otros Gastos De La Deuda Publica</b>	\$0.00	2,644,470,586.38	2,644,470,586.38	\$0.00
541	<b>Intereses de la Deuda Pública</b>	\$0.00	2,398,595,945.94	2,398,595,945.94	\$0.00
5411	Intereses de la Deuda Pública Interna	\$0.00	2,398,595,945.94	2,398,595,945.94	\$0.00
5412	Intereses de la Deuda Pública Externa	\$0.00	0.00	0.00	\$0.00
542	<b>Comisiones de la Deuda Pública</b>	\$0.00	1,526,560.00	1,526,560.00	\$0.00
5421	Comisiones de la Deuda Pública Interna	\$0.00	1,526,560.00	1,526,560.00	\$0.00
5422	Comisiones de la Deuda Pública Externa	\$0.00	0.00	0.00	\$0.00
543	<b>Gastos de la Deuda Pública</b>	\$0.00	4,371,100.95	4,371,100.95	\$0.00
5431	Gastos de la Deuda Pública Interna	\$0.00	4,371,100.95	4,371,100.95	\$0.00
5432	Gastos de la Deuda Pública Externa	\$0.00	0.00	0.00	\$0.00
544	<b>Costo por Coberturas</b>	\$0.00	239,976,979.49	239,976,979.49	\$0.00
5441	Costo por Coberturas	\$0.00	239,976,979.49	239,976,979.49	\$0.00
545	<b>Apoyos Financieros</b>	\$0.00	0.00	0.00	\$0.00
5451	Apoyos Financieros a Intermediarios	\$0.00	0.00	0.00	\$0.00
5452	Apoyo Financieros a Ahorradores y Deudores del Sistema Financiero Nacional	\$0.00	0.00	0.00	\$0.00
55	<b>Otros Gastos y Pérdidas Extraordinarias</b>	\$0.00	2,947,928.56	2,947,928.56	\$0.00
551	<b>Estimaciones, Depreciaciones, Deterioros, Obsolescencia y Amortizaciones</b>	\$0.00	2,476,479.88	2,476,479.88	\$0.00
5511	Estimaciones por Pérdida o Deterioro de Activos Circulantes	\$0.00	0.00	0.00	\$0.00
5512	Estimaciones por Pérdida o Deterioro de Activo no Circulante	\$0.00	0.00	0.00	\$0.00
5513	Depreciación de Bienes inmuebles	\$0.00	0.00	0.00	\$0.00
5514	Depreciación de Infraestructura	\$0.00	0.00	0.00	\$0.00
5515	Depreciación de Bienes Muebles	\$0.00	0.00	0.00	\$0.00
5516	Deterioro de los Activos Biológicos	\$0.00	0.00	0.00	\$0.00
5517	Amortización de Activos Intangibles	\$0.00	0.00	0.00	\$0.00
5518	Disminución de Bienes por pérdida, obsolescencia y deterioro	\$0.00	2,476,479.88	2,476,479.88	\$0.00
552	<b>Provisiones</b>	\$0.00	0.00	0.00	\$0.00
5521	Provisiones de Pasivos a Corto Plazo	\$0.00	0.00	0.00	\$0.00
5522	Provisiones de Pasivos a Largo Plazo	\$0.00	0.00	0.00	\$0.00
553	<b>Disminución de Inventarios</b>	\$0.00	0.00	0.00	\$0.00




**Gobierno del Estado de Coahuila de Zaragoza**  
**Secretaría de Finanzas**  
**Balanza de Comprobación**  
**DEL 1 DE ENERO AL 30 DE SEPTIEMBRE DE 2022**  
**(PESOS)**

**Estado de Coahuila**

Nivel 4

CUENTA	DESCRIPCIÓN	SALDO INICIAL	DEBE	HABER	SALDO FINAL
5531	Disminución de Inventarios de Mercancías para Venta	\$0.00	0.00	0.00	\$0.00
5532	Disminución de Inventarios de Mercancías Terminadas	\$0.00	0.00	0.00	\$0.00
5533	Disminución de Inventarios de Mercancías en Proceso de Elaboración	\$0.00	0.00	0.00	\$0.00
5534	Disminución de Inventarios de Materias Primas, Materiales y Suministros para Producción	\$0.00	0.00	0.00	\$0.00
5535	Disminución de Almacén de Materiales y Suministros de Consumo	\$0.00	0.00	0.00	\$0.00
<b>554</b>	<b>Aumento por Insuficiencia de Estimaciones por Pérdida o Deterioro u Obsolescencia</b>	<b>\$0.00</b>	<b>0.00</b>	<b>0.00</b>	<b>\$0.00</b>
5541	Aumento por Insuficiencia de Estimaciones por Pérdida o Deterioro u Obsolescencia	\$0.00	0.00	0.00	\$0.00
<b>555</b>	<b>Aumento por Insuficiencia de Provisiones</b>	<b>\$0.00</b>	<b>0.00</b>	<b>0.00</b>	<b>\$0.00</b>
5551	Aumento por Insuficiencia de Provisiones	\$0.00	0.00	0.00	\$0.00
<b>559</b>	<b>Otros Gastos</b>	<b>\$0.00</b>	<b>471,448.68</b>	<b>471,448.68</b>	<b>\$0.00</b>
5591	Gastos de Ejercicios Anteriores	\$0.00	0.00	0.00	\$0.00
5592	Pérdidas por Responsabilidades	\$0.00	0.00	0.00	\$0.00
5593	Bonificaciones y Descuentos Otorgados	\$0.00	0.00	0.00	\$0.00
5594	Diferencias por Tipo de Cambio Negativas	\$0.00	0.00	0.00	\$0.00
5595	Diferencias de Cotizaciones Negativas en Valores Negociables	\$0.00	0.00	0.00	\$0.00
5596	Resultado por Posición Monetaria	\$0.00	0.00	0.00	\$0.00
5597	Pérdidas por Participación Patrimonial	\$0.00	0.00	0.00	\$0.00
5598	Diferencias por Reestructuración de Deuda Pública Negativas	\$0.00	0.00	0.00	\$0.00
5599	Otros Gastos Varios	\$0.00	471,448.68	471,448.68	\$0.00
<b>56</b>	<b>Inversión Pública</b>	<b>\$0.00</b>	<b>2,322,196,844.74</b>	<b>2,322,196,844.74</b>	<b>\$0.00</b>
<b>561</b>	<b>Inversión Pública no Capitalizable</b>	<b>\$0.00</b>	<b>2,322,196,844.74</b>	<b>2,322,196,844.74</b>	<b>\$0.00</b>
5611	Construcción en Bienes no Capitalizable	\$0.00	2,322,196,844.74	2,322,196,844.74	\$0.00
<b>6</b>	<b>CUENTAS DE CIERRE CONTABLE</b>	<b>\$0.00</b>	<b>0.00</b>	<b>0.00</b>	<b>\$0.00</b>
61	Resumen de Ingresos y Gastos	\$0.00	0.00	0.00	\$0.00
62	Ahorro de la Gestión	\$0.00	0.00	0.00	\$0.00
63	Desahorro de la Gestión	\$0.00	0.00	0.00	\$0.00
<b>7</b>	<b>CUENTAS DE ORDEN CONTABLES</b>	<b>\$0.00</b>	<b>202,060,496.31</b>	<b>202,060,496.31</b>	<b>\$0.00</b>
<b>71</b>	<b>Valores</b>	<b>\$0.00</b>	<b>14,547,930.62</b>	<b>14,547,930.62</b>	<b>\$0.00</b>
<b>711</b>	<b>Valores en Custodia</b>	<b>\$369,849,201.02</b>	<b>0.00</b>	<b>14,547,930.62</b>	<b>\$355,301,270.40</b>
7111	Bancos Nominas	\$0.00	0.00	0.00	\$0.00
7112	Fondos Ajenos en Administración	\$0.00	0.00	0.00	\$0.00
7113	Valores Obtenidos Cupon Cero	\$369,849,201.02	0.00	14,547,930.62	\$355,301,270.40
<b>712</b>	<b>Custodia de Valores</b>	<b>\$369,849,201.02</b>	<b>14,547,930.62</b>	<b>0.00</b>	<b>\$355,301,270.40</b>
7121	Nominas Bancos	\$0.00	0.00	0.00	\$0.00
7122	Administración de Fondos Ajenos	\$0.00	0.00	0.00	\$0.00




**Gobierno del Estado de Coahuila de Zaragoza**  
**Secretaría de Finanzas**  
**Balanza de Comprobación**  
**DEL 1 DE ENERO AL 30 DE SEPTIEMBRE DE 2022**  
**(PESOS)**

**Estado de Coahuila**

Nivel 4

CUENTA	DESCRIPCIÓN	SALDO INICIAL	DEBE	HABER	SALDO FINAL
7123	Cupon Cero por Amortizar	\$369,849,201.02	14,547,930.62	0.00	\$355,301,270.40
713	Instrumentos de Crédito Prestados a Formadores de Mercado	\$0.00	0.00	0.00	\$0.00
714	Préstamo de Instrumentos de Crédito a Formadores de Mercado y su Garantía	\$0.00	0.00	0.00	\$0.00
715	Instrumentos de Crédito Recibidos en Garantía de los Formadores de Mercado	\$0.00	0.00	0.00	\$0.00
716	Garantía de Créditos Recibidos de los Formadores de Mercado	\$0.00	0.00	0.00	\$0.00
72	Emisión de Obligaciones	\$0.00	0.00	0.00	\$0.00
721	Autorización para la Emisión de Bonos, Títulos y Valores de la Deuda Pública Interna	\$0.00	0.00	0.00	\$0.00
722	Autorización para la Emisión de Bonos, Títulos y Valores de la Deuda Pública Externa	\$0.00	0.00	0.00	\$0.00
723	Emisiones Autorizadas de la Deuda Pública Interna y Externa	\$0.00	0.00	0.00	\$0.00
724	Suscripción de Contratos de Préstamos y Otras Obligaciones de la Deuda Pública Interna	\$0.00	0.00	0.00	\$0.00
725	Suscripción de Contratos de Préstamos y Otras Obligaciones de la Deuda Pública Externa	\$0.00	0.00	0.00	\$0.00
726	Contratos de Préstamos y Otras Obligaciones de la Deuda Pública Interna y Externa	\$0.00	0.00	0.00	\$0.00
73	Avales y Garantías	\$0.00	8,147,588.47	8,147,588.47	\$0.00
731	Avales Autorizados	\$18,517,693.28	0.00	8,147,588.47	\$10,370,104.81
7311	Avales a Organismos Descentralizados	\$18,517,693.28	0.00	8,147,588.47	\$10,370,104.81
7312	Avales a Municipios	\$0.00	0.00	0.00	\$0.00
732	Avales Firmados	\$18,517,693.28	8,147,588.47	0.00	\$10,370,104.81
7321	Avales a Organismos Descentralizados	\$18,517,693.28	8,147,588.47	0.00	\$10,370,104.81
7322	Avales a Municipios	\$0.00	0.00	0.00	\$0.00
733	Fianzas y Garantías Recibidas por Deudas a Cobrar	\$0.00	0.00	0.00	\$0.00
734	Fianzas y Garantías Recibidas	\$0.00	0.00	0.00	\$0.00
735	Fianzas Otorgadas para Respaldo Obligaciones no Fiscales del Gobierno	\$0.00	0.00	0.00	\$0.00
736	Fianzas Otorgadas del Gobierno para Respaldo Obligaciones no Fiscales	\$0.00	0.00	0.00	\$0.00
737	Otras Obligaciones Derivadas de Relaciones Laborales Directas	\$26,978,062,005.18	0.00	0.00	\$26,978,062,005.18
7371	Pasivo Laboral por Aplicar	\$26,978,062,005.18	0.00	0.00	\$26,978,062,005.18
738	Otras Obligaciones Directas o Sustitutas Derivadas de Relaciones	\$26,978,062,005.18	0.00	0.00	\$26,978,062,005.18
7381	Pasivo Laboral NIF D3 Proyectado	\$26,978,062,005.18	0.00	0.00	\$26,978,062,005.18
74	Juicios	\$0.00	147,503,527.43	147,503,527.43	\$0.00
741	Demandas Judicial en Proceso de Resolución	\$242,290,246.43	147,503,527.43	0.00	\$389,793,773.86
7411	Demandas Judicial en Proceso de Resolución	\$242,290,246.43	147,503,527.43	0.00	\$389,793,773.86
742	Resolución de Demandas en Proceso Judicial	\$242,290,246.43	0.00	147,503,527.43	\$389,793,773.86
7421	Resolución de Demandas en Proceso Judicial	\$242,290,246.43	0.00	147,503,527.43	\$389,793,773.86
75	Inversión Mediante Proyectos para Prestación De Servicios (Pps) y Similares	\$0.00	0.00	0.00	\$0.00
751	Contratos para Inversión Mediante Proyectos para Prestación de Servicios (PPS) y Similares	\$0.00	0.00	0.00	\$0.00
752	Inversión Pública Contratada Mediante Proyectos para Prestación de Servicios (PPS) y Similares	\$0.00	0.00	0.00	\$0.00




**Gobierno del Estado de Coahuila de Zaragoza**  
**Secretaría de Finanzas**  
**Balanza de Comprobación**  
**DEL 1 DE ENERO AL 30 DE SEPTIEMBRE DE 2022**  
**(PESOS)**

**Estado de Coahuila**

Nivel 4

CUENTA	DESCRIPCIÓN	SALDO INICIAL	DEBE	HABER	SALDO FINAL
76	Bienes en Concesionados o en Comodato	\$0.00	31,861,449.79	31,861,449.79	\$0.00
761	Bienes Bajo Contrato en Concesión	\$0.00	0.00	0.00	\$0.00
762	Contrato de Concesión por Bienes	\$0.00	0.00	0.00	\$0.00
763	Bienes Bajo Contrato en Comodato	\$384,125,380.06	22,785,287.89	0.00	\$406,910,667.95
7631	Bienes Bajo Contrato en Comodato	\$0.00	0.00	0.00	\$0.00
7632	Bienes Bajo Contrato en Comodato Otorgados	\$384,125,380.06	22,785,287.89	0.00	\$406,910,667.95
764	Contrato de Comodato por Bienes	\$384,125,380.06	0.00	22,785,287.89	\$406,910,667.95
7641	Contrato de Comodato por Bienes	\$0.00	0.00	0.00	\$0.00
7642	Contrato de Comodato por Bienes Otorgados	\$384,125,380.06	0.00	22,785,287.89	\$406,910,667.95
765	Inmuebles Bajo Contrato en Comodato	\$9,647,025,182.23	0.00	9,076,161.90	\$9,637,949,020.33
7651	Inmuebles Bajo Contrato en Comodato	\$1,505,448,349.90	0.00	9,076,161.90	\$1,496,372,188.00
7652	Inmuebles Bajo Contrato en Comodato Otorgados	\$8,141,576,832.33	0.00	0.00	\$8,141,576,832.33
766	Contrato de Comodato de Inmuebles	\$9,647,025,182.23	9,076,161.90	0.00	\$9,637,949,020.33
7661	Contrato de Comodato de Inmuebles	\$1,505,448,349.90	9,076,161.90	0.00	\$1,496,372,188.00
7662	Contrato de Comodato de inmuebles Otorgados	\$8,141,576,832.33	0.00	0.00	\$8,141,576,832.33
767	Inmuebles Bajo Contrato por Concesion	\$258,528,960.20	0.00	0.00	\$258,528,960.20
7671	Inmuebles Bajo Contrato por Concesion	\$0.00	0.00	0.00	\$0.00
7672	Inmuebles Bajo Contrato por Concesión Otorgados	\$258,528,960.20	0.00	0.00	\$258,528,960.20
768	Contrato de Concesion de Inmuebles	\$258,528,960.20	0.00	0.00	\$258,528,960.20
7681	Contrato de Concesion de Inmuebles	\$0.00	0.00	0.00	\$0.00
7682	Contrato de Conseción de Inmuebles Otorgados	\$258,528,960.20	0.00	0.00	\$258,528,960.20
77	Efectivo o Equivalente	\$0.00	0.00	0.00	\$0.00
771	Efectivo o Equivalente de Efectivo a Recibir	\$2,026,343,063.00	0.00	0.00	\$2,026,343,063.00
7711	Efectivo o Equivalente de Efectivo a Recibir	\$2,026,343,063.00	0.00	0.00	\$2,026,343,063.00
772	Efectivo o Equivalente de Efectivo por Recaudar	\$2,026,343,063.00	0.00	0.00	\$2,026,343,063.00
7721	Efectivo o Equivalente de Efectivo por Recaudar	\$2,026,343,063.00	0.00	0.00	\$2,026,343,063.00
78	Amortización Convenio Instituto de Pensiones	\$0.00	0.00	0.00	\$0.00
781	Amortización Convenio Instituto de Pensiones	\$291,435,364.58	0.00	0.00	\$291,435,364.58
7811	Amortización Convenio Instituto de Pensiones	\$291,435,364.58	0.00	0.00	\$291,435,364.58
782	Convenio Instituto Pensiones	\$291,435,364.58	0.00	0.00	\$291,435,364.58
7821	Convenio Instituto Pensiones	\$291,435,364.58	0.00	0.00	\$291,435,364.58
79	Registro de Convenio	\$0.00	0.00	0.00	\$0.00
791	Convenio de Obligaciones	\$0.00	0.00	0.00	\$0.00
792	Obligaciones en Convenio	\$0.00	0.00	0.00	\$0.00
8	CUENTAS DE ORDEN PRESUPUESTARIAS	\$0.00	498,858,169,757.58	498,858,169,757.58	\$0.00




**Gobierno del Estado de Coahuila de Zaragoza**  
**Secretaría de Finanzas**  
**Balanza de Comprobación**  
**DEL 1 DE ENERO AL 30 DE SEPTIEMBRE DE 2022**  
**(PESOS)**

**Estado de Coahuila**

Nivel 4

CUENTA	DESCRIPCIÓN	SALDO INICIAL	DEBE	HABER	SALDO FINAL
81	Ley de Ingresos	\$0.00	167,438,983,021.99	167,438,983,021.99	\$0.00
811	Ley de Ingresos Estimada	\$0.00	56,888,309,348.13	0.00	\$56,888,309,348.13
811-1	Ley de Ingresos Estimada - Impuestos	\$0.00	4,534,082,398.79	0.00	\$4,534,082,398.79
811-3	Ley de Ingresos Estimada - Contribuciones de Mejoras	\$0.00	38,937,832.25	0.00	\$38,937,832.25
811-4	Ley de Ingresos Estimada - Derechos	\$0.00	4,228,067,459.59	0.00	\$4,228,067,459.59
811-5	Ley de Ingresos Estimada - Productos	\$0.00	96,882,316.00	0.00	\$96,882,316.00
811-6	Ley de Ingresos Estimada - Aprovechamientos	\$0.00	51,579,553.00	0.00	\$51,579,553.00
811-8	Ley de Ingresos Estimada - Participaciones, Aportaciones, Convenios, Incentivos Derivados de la Colaboración Fiscal y Fondos Distintos de Aportaciones	\$0.00	47,938,759,788.50	0.00	\$47,938,759,788.50
812	Ley de Ingresos por Ejecutar	\$0.00	53,740,680,560.03	70,090,616,851.00	\$16,349,936,290.97
812-0	Ley de Ingresos por Ejecutar - Ingresos Derivados de Financiamientos	\$0.00	1,300,000,000.00	1,300,000,000.00	\$0.00
812-1	Ley de Ingresos por Ejecutar - Impuestos	\$0.00	4,200,161,783.46	4,991,209,427.46	\$791,047,644.00
812-3	Ley de Ingresos por Ejecutar - Contribuciones de Mejoras	\$0.00	319,119,728.95	319,119,728.95	\$0.00
812-4	Ley de Ingresos por Ejecutar - Derechos	\$0.00	5,197,153,788.55	5,324,455,377.61	\$127,301,589.06
812-5	Ley de Ingresos por Ejecutar - Productos	\$0.00	290,783,549.24	321,959,702.93	\$31,176,153.69
812-6	Ley de Ingresos por Ejecutar - Aprovechamientos	\$0.00	96,989,692.40	122,355,704.64	\$25,366,012.24
812-8	Ley de Ingresos por Ejecutar - Participaciones, Aportaciones, Convenios, Incentivos Derivados de la Colaboración Fiscal y Fondos Distintos de Aportaciones	\$0.00	42,336,472,017.43	57,711,516,909.41	\$15,375,044,891.98
813	Modificaciones a la Ley de Ingresos Estimada	\$0.00	13,202,307,502.87	10,132,994,949.07	\$3,069,312,553.80
813-0	Modificaciones a la Ley de Ingresos Estimada - Ingresos Derivados De Financiamientos	\$0.00	1,300,000,000.00	0.00	\$1,300,000,000.00
813-1	Modificaciones a la Ley de Ingresos Estimada - Impuestos	\$0.00	457,127,028.67	1,093,711,601.77	-\$636,584,573.10
813-3	Modificaciones a la Ley de Ingresos Estimada - Contribuciones de Mejoras	\$0.00	280,181,896.70	39,939,767.25	\$240,242,129.45
813-4	Modificaciones a la Ley de Ingresos Estimada - Derechos	\$0.00	1,096,387,918.02	1,129,608,929.26	-\$33,221,011.24
813-5	Modificaciones a la Ley de Ingresos Estimada - Productos	\$0.00	225,077,386.93	83,600,761.84	\$141,476,625.09
813-6	Modificaciones a la Ley de Ingresos Estimada - Aprovechamientos	\$0.00	70,776,151.64	43,470,124.33	\$27,306,027.31
813-8	Modificaciones a la Ley de Ingresos Estimada - Participaciones, Aportaciones, Convenios, Incentivos Derivados de la Colaboración Fiscal y Fondos Distintos de Aportaciones	\$0.00	9,772,757,120.91	7,742,663,764.62	\$2,030,093,356.29
814	Ley de Ingresos Devengada	\$0.00	43,607,685,610.96	43,607,685,610.96	\$0.00
814-0	Ley de Ingresos Devengada - Ingresos Derivados de Financiamientos	\$0.00	1,300,000,000.00	1,300,000,000.00	\$0.00
814-1	Ley de Ingresos Devengada - Impuestos	\$0.00	3,106,450,181.69	3,106,450,181.69	\$0.00
814-3	Ley de Ingresos Devengada - Contribuciones de Mejoras	\$0.00	279,179,961.70	279,179,961.70	\$0.00
814-4	Ley de Ingresos Devengada - Derechos	\$0.00	4,067,544,859.29	4,067,544,859.29	\$0.00
814-5	Ley de Ingresos Devengada - Productos	\$0.00	207,182,787.40	207,182,787.40	\$0.00
814-6	Ley de Ingresos Devengada - Aprovechamientos	\$0.00	53,519,568.07	53,519,568.07	\$0.00
814-8	Ley de Ingresos Devengada - Participaciones, Aportaciones, Convenios, Incentivos Derivados de la Colaboración Fiscal y Fondos Distintos de Aportaciones	\$0.00	34,593,808,252.81	34,593,808,252.81	\$0.00
815	Ley de Ingresos Recaudada	\$0.00	0.00	43,607,685,610.96	\$43,607,685,610.96



**Gobierno del Estado de Coahuila de Zaragoza**  
**Secretaría de Finanzas**  
**Balanza de Comprobación**  
**DEL 1 DE ENERO AL 30 DE SEPTIEMBRE DE 2022**  
**(PESOS)**

**Estado de Coahuila**


Nivel 4

CUENTA	DESCRIPCIÓN	SALDO INICIAL	DEBE	HABER	SALDO FINAL
815-0	Ley de Ingresos Recaudada - Ingresos Derivados de Financiamientos	\$0.00	0.00	1,300,000,000.00	\$1,300,000,000.00
815-1	Ley de Ingresos Recaudada - Impuestos	\$0.00	0.00	3,106,450,181.69	\$3,106,450,181.69
815-3	Ley de Ingresos Recaudada - Contribuciones de Mejoras	\$0.00	0.00	279,179,961.70	\$279,179,961.70
815-4	Ley de Ingresos Recaudada - Derechos	\$0.00	0.00	4,067,544,859.29	\$4,067,544,859.29
815-5	Ley de Ingresos Recaudada - Productos	\$0.00	0.00	207,182,787.40	\$207,182,787.40
815-6	Ley de Ingresos Recaudada - Aprovechamientos	\$0.00	0.00	53,519,568.07	\$53,519,568.07
815-8	Ley de Ingresos Recaudada - Participaciones, Aportaciones, Convenios, Incentivos Derivados de la Colaboración Fiscal y Fondos Distintos de Aportaciones	\$0.00	0.00	34,593,808,252.81	\$34,593,808,252.81
<b>82</b>	<b>Presupuesto de Egresos</b>	<b>\$0.00</b>	<b>331,419,186,735.59</b>	<b>331,419,186,735.59</b>	<b>\$0.00</b>
<b>821</b>	<b>Presupuesto de Egresos Aprobado</b>	<b>\$0.00</b>	<b>0.00</b>	<b>56,888,309,348.13</b>	<b>\$56,888,309,348.13</b>
821-10000	Presupuesto de Egresos Aprobado - Servicios Personales	\$0.00	0.00	18,642,253,098.46	\$18,642,253,098.46
821-20000	Presupuesto de Egresos Aprobado - Materiales y Suministros	\$0.00	0.00	1,047,286,876.83	\$1,047,286,876.83
821-30000	Presupuesto de Egresos Aprobado - Servicios Generales	\$0.00	0.00	2,652,939,939.52	\$2,652,939,939.52
821-40000	Presupuesto de Egresos Aprobado - Transferencias, Asignaciones, Subsidios y Otras Ayudas	\$0.00	0.00	15,811,544,444.70	\$15,811,544,444.70
821-50000	Presupuesto de Egresos Aprobado - Bienes Muebles, Inmuebles e Intangibles	\$0.00	0.00	530,897,195.77	\$530,897,195.77
821-60000	Presupuesto de Egresos Aprobado - Inversión Pública	\$0.00	0.00	3,588,888,892.60	\$3,588,888,892.60
821-70000	Presupuesto de Egresos Aprobado - Inversiones Financieras y Otras Provisiones	\$0.00	0.00	181,600,000.00	\$181,600,000.00
821-80000	Presupuesto de Egresos Aprobado - Participaciones y Aportaciones	\$0.00	0.00	8,758,805,493.00	\$8,758,805,493.00
821-90000	Presupuesto de Egresos Aprobado - Deuda Pública	\$0.00	0.00	5,674,093,407.25	\$5,674,093,407.25
<b>822</b>	<b>Presupuesto de Egresos por Ejercer</b>	<b>\$0.00</b>	<b>109,613,565,381.96</b>	<b>99,834,013,534.62</b>	<b>\$9,779,551,847.34</b>
822-10000	Presupuesto de Egresos por Ejercer - Servicios Personales	\$0.00	22,575,475,856.38	22,575,152,895.02	\$322,961.36
822-20000	Presupuesto de Egresos por Ejercer - Materiales y Suministros	\$0.00	3,787,777,624.63	3,208,034,384.91	\$579,743,239.72
822-30000	Presupuesto de Egresos por Ejercer - Servicios Generales	\$0.00	8,957,700,922.72	7,898,291,072.79	\$1,059,409,849.93
822-40000	Presupuesto de Egresos por Ejercer - Transferencias, Asignaciones, Subsidios y Otras Ayudas	\$0.00	38,587,830,762.49	35,022,828,889.00	\$3,565,001,873.49
822-50000	Presupuesto de Egresos por Ejercer - Bienes Muebles, Inmuebles e Intangibles	\$0.00	2,812,697,654.19	2,237,224,931.77	\$575,472,722.42
822-60000	Presupuesto de Egresos por Ejercer - Inversión Pública	\$0.00	10,192,153,966.06	8,710,401,272.56	\$1,481,752,693.50
822-70000	Presupuesto de Egresos por Ejercer - Inversiones Financieras y Otras Provisiones	\$0.00	1,015,028,436.87	1,008,028,436.87	\$7,000,000.00
822-80000	Presupuesto de Egresos por Ejercer - Participaciones y Aportaciones	\$0.00	11,934,770,815.53	9,893,980,308.61	\$2,040,790,506.92
822-90000	Presupuesto de Egresos por Ejercer - Deuda Pública	\$0.00	9,750,129,343.09	9,280,071,343.09	\$470,058,000.00
<b>823</b>	<b>Modificaciones al Presupuesto de Egresos Aprobado</b>	<b>\$0.00</b>	<b>49,655,943,480.03</b>	<b>52,725,256,033.83</b>	<b>\$3,069,312,553.80</b>
823-10000	Modificaciones al Presupuesto de Egresos Aprobado - Servicios Personales	\$0.00	3,933,148,259.12	3,933,222,757.92	\$74,498.80
823-20000	Modificaciones al Presupuesto de Egresos Aprobado - Materiales y Suministros	\$0.00	2,469,637,493.50	2,740,490,747.80	\$270,853,254.30
823-30000	Modificaciones al Presupuesto de Egresos Aprobado - Servicios Generales	\$0.00	6,182,521,990.84	6,304,760,983.20	\$122,238,992.36
823-40000	Modificaciones al Presupuesto de Egresos Aprobado - Transferencias, Asignaciones, Subsidios y Otras Ayudas	\$0.00	20,517,572,379.53	22,776,286,317.79	\$2,258,713,938.26
823-50000	Modificaciones al Presupuesto de Egresos Aprobado - Bienes Muebles, Inmuebles e Intangibles	\$0.00	2,121,297,841.91	2,281,800,458.42	\$160,502,616.51

26/10/2022

Página 16 de 18






**Gobierno del Estado de Coahuila de Zaragoza**  
**Secretaría de Finanzas**  
**Balanza de Comprobación**  
**DEL 1 DE ENERO AL 30 DE SEPTIEMBRE DE 2022**  
**(PESOS)**

**Estado de Coahuila**

Nivel 4

CUENTA	DESCRIPCIÓN	SALDO INICIAL	DEBE	HABER	SALDO FINAL
823-60000	Modificaciones al Presupuesto de Egresos Aprobado - inversión Pública	\$0.00	6,536,710,618.86	6,603,265,073.46	\$66,554,454.60
823-70000	Modificaciones al Presupuesto de Egresos Aprobado - inversiones Financieras y Otras Provisiones	\$0.00	662,766,488.70	833,428,436.87	\$170,661,948.17
823-80000	Modificaciones al Presupuesto de Egresos Aprobado - Participaciones y Aportaciones	\$0.00	3,156,252,471.73	3,175,965,322.53	\$19,712,850.80
823-90000	Modificaciones al Presupuesto de Egresos Aprobado - Deuda Pública	\$0.00	4,076,035,935.84	4,076,035,935.84	\$0.00
<b>824</b>	<b>Presupuesto de Egresos Comprometido</b>	<b>\$0.00</b>	<b>50,178,070,054.59</b>	<b>40,739,144,961.33</b>	<b>\$9,438,925,093.26</b>
824-10000	Presupuesto de Egresos Comprometido - Servicios Personales	\$0.00	18,642,004,635.90	10,619,951,380.56	\$8,022,053,255.34
824-20000	Presupuesto de Egresos Comprometido - Materiales y Suministros	\$0.00	738,396,891.41	577,614,861.53	\$160,782,029.88
824-30000	Presupuesto de Egresos Comprometido - Servicios Generales	\$0.00	1,715,769,081.95	1,605,208,614.85	\$110,560,467.10
824-40000	Presupuesto de Egresos Comprometido - Transferencias, Asignaciones, Subsidios y Otras Ayudas	\$0.00	14,505,256,509.47	13,731,848,761.48	\$773,407,747.99
824-50000	Presupuesto de Egresos Comprometido - Bienes Muebles, Inmuebles e Intangibles	\$0.00	115,927,089.86	79,604,063.90	\$36,323,025.96
824-60000	Presupuesto de Egresos Comprometido - Inversión Pública	\$0.00	2,173,690,653.70	1,827,749,383.25	\$345,941,270.45
824-70000	Presupuesto de Egresos Comprometido - Inversiones Financieras y Otras Provisiones	\$0.00	345,261,948.17	345,261,948.17	\$0.00
824-80000	Presupuesto de Egresos Comprometido - Participaciones y Aportaciones	\$0.00	6,737,727,836.88	6,537,224,333.46	\$200,503,503.42
824-90000	Presupuesto de Egresos Comprometido - Deuda Pública	\$0.00	5,204,035,407.25	5,414,681,614.13	-\$210,646,206.88
<b>825</b>	<b>Presupuesto de Egresos Devengado</b>	<b>\$0.00</b>	<b>40,739,144,961.33</b>	<b>40,727,035,334.40</b>	<b>\$12,109,626.93</b>
825-10000	Presupuesto de Egresos Devengado - Servicios Personales	\$0.00	10,619,951,380.56	10,619,951,380.56	\$0.00
825-20000	Presupuesto de Egresos Devengado - Materiales y Suministros	\$0.00	577,614,861.53	577,613,899.63	\$961.90
825-30000	Presupuesto de Egresos Devengado - Servicios Generales	\$0.00	1,605,208,614.85	1,605,018,932.68	\$189,682.17
825-40000	Presupuesto de Egresos Devengado - Transferencias, Asignaciones, Subsidios y Otras Ayudas	\$0.00	13,731,848,761.48	13,719,929,778.62	\$11,918,982.86
825-50000	Presupuesto de Egresos Devengado - Bienes Muebles, Inmuebles e Intangibles	\$0.00	79,604,063.90	79,604,063.90	\$0.00
825-60000	Presupuesto de Egresos Devengado - Inversión Pública	\$0.00	1,827,749,383.25	1,827,749,383.25	\$0.00
825-70000	Presupuesto de Egresos Devengado - Inversiones Financieras y Otras Provisiones	\$0.00	345,261,948.17	345,261,948.17	\$0.00
825-80000	Presupuesto de Egresos Devengado - Participaciones y Aportaciones	\$0.00	6,537,224,333.46	6,537,224,333.46	\$0.00
825-90000	Presupuesto de Egresos Devengado - Deuda Pública	\$0.00	5,414,681,614.13	5,414,681,614.13	\$0.00
<b>826</b>	<b>Presupuesto de Egresos Ejercido</b>	<b>\$0.00</b>	<b>40,727,035,334.40</b>	<b>40,505,427,523.28</b>	<b>\$221,607,811.12</b>
826-10000	Presupuesto de Egresos Ejercido - Servicios Personales	\$0.00	10,619,951,380.56	10,546,330,532.84	\$73,620,847.72
826-20000	Presupuesto de Egresos Ejercido - Materiales y Suministros	\$0.00	577,613,899.63	540,548,721.75	\$37,065,177.88
826-30000	Presupuesto de Egresos Ejercido - Servicios Generales	\$0.00	1,605,018,932.68	1,591,121,072.60	\$13,897,860.08
826-40000	Presupuesto de Egresos Ejercido - Transferencias, Asignaciones, Subsidios y Otras Ayudas	\$0.00	13,719,929,778.62	13,674,051,799.90	\$45,877,978.72
826-50000	Presupuesto de Egresos Ejercido - Bienes Muebles, Inmuebles e Intangibles	\$0.00	79,604,063.90	69,345,094.45	\$10,258,969.45
826-60000	Presupuesto de Egresos Ejercido - Inversión Pública	\$0.00	1,827,749,383.25	1,786,862,405.98	\$40,886,977.27
826-70000	Presupuesto de Egresos Ejercido - Inversiones Financieras y Otras Provisiones	\$0.00	345,261,948.17	345,261,948.17	\$0.00
826-80000	Presupuesto de Egresos Ejercido - Participaciones y Aportaciones	\$0.00	6,537,224,333.46	6,537,224,333.46	\$0.00
826-90000	Presupuesto de Egresos Ejercido - Deuda Pública	\$0.00	5,414,681,614.13	5,414,681,614.13	\$0.00
<b>827</b>	<b>Presupuesto de Egresos Pagado</b>	<b>\$0.00</b>	<b>40,505,427,523.28</b>	<b>0.00</b>	<b>\$40,505,427,523.28</b>



**Gobierno del Estado de Coahuila de Zaragoza**  
**Secretaría de Finanzas**  
**Balanza de Comprobación**  
**DEL 1 DE ENERO AL 30 DE SEPTIEMBRE DE 2022**  
**(PESOS)**


**Estado de Coahuila**

Nivel 4

CUENTA	DESCRIPCIÓN	SALDO INICIAL	DEBE	HABER	SALDO FINAL
827-10000	Presupuesto de Egresos Pagado - Servicios Personales	\$0.00	10,546,330,532.84	0.00	\$10,546,330,532.84
827-20000	Presupuesto de Egresos Pagado - Materiales y Suministros	\$0.00	540,548,721.75	0.00	\$540,548,721.75
827-30000	Presupuesto de Egresos Pagado - Servicios Generales	\$0.00	1,591,121,072.60	0.00	\$1,591,121,072.60
827-40000	Presupuesto de Egresos Pagado - Transferencias, Asignaciones, Subsidios y Otras Ayudas	\$0.00	13,674,051,799.90	0.00	\$13,674,051,799.90
827-50000	Presupuesto de Egresos Pagado - Bienes Muebles, inmuebles e intangibles	\$0.00	69,345,094.45	0.00	\$69,345,094.45
827-60000	Presupuesto de Egresos Pagado - Inversión Pública	\$0.00	1,786,862,405.98	0.00	\$1,786,862,405.98
827-70000	Presupuesto de Egresos Pagado - Inversiones Financieras y Otras Provisiones	\$0.00	345,261,948.17	0.00	\$345,261,948.17
827-80000	Presupuesto de Egresos Pagado - Participaciones y Aportaciones	\$0.00	6,537,224,333.46	0.00	\$6,537,224,333.46
827-90000	Presupuesto de Egresos Pagado - Deuda Pública	\$0.00	5,414,681,614.13	0.00	\$5,414,681,614.13
<b>9</b>	<b>CUENTAS DE CIERRE PRESUPUESTARIO</b>	<b>\$0.00</b>	<b>0.00</b>	<b>0.00</b>	<b>\$0.00</b>
91	Superávit Financiero	\$0.00	0.00	0.00	\$0.00
92	Déficit Financiero	\$0.00	0.00	0.00	\$0.00
93	Adeudos de Ejercicios Fiscales Anteriores	\$0.00	0.00	0.00	\$0.00
	<b>TOTAL MOVIMIENTOS</b>	<b>\$0.00</b>	<b>800,025,304,189.57</b>	<b>800,025,304,189.57</b>	<b>\$0.00</b>

Bajo protesta de decir verdad declaramos que los Estados Financieros y sus notas, son razonablemente correctos y son responsabilidad del emisor.

  
 Lic. Blas José Flores Dávila  
 Secretario de Finanzas

  
 Lic. Xavier Alain Herrera Arroyo  
 Subsecretario de Egresos y Administración